

УДК 33.338

**АНАЛИЗ СОСТОЯНИЯ МАЛОГО БИЗНЕСА СЕВЕРО-КАЗАХСТАНСКОЙ  
ОБЛАСТИ РЕСПУБЛИКИ КАЗАХСТАН**

**Калиева Гульмира Досболовна**

[gulmirochka99@gmail.com](mailto:gulmirochka99@gmail.com)

ЕНУ им. Л.Н.Гумилева, Нур-Султан, Казахстан

Научный руководитель – М.О.Рыспекова

Последние годы наблюдается рост популярности открытия малого бизнеса, нежели среднего или крупного, это объясняется тем, что он требует меньше стартового капитала, а также малым предприятием легче управлять и контролировать все процессы.

Говоря об экономическом потенциале малого бизнеса того или иного региона, нужно отметить, что в наше время малый бизнес призван не только стать важнейшей базой структурной перестройки экономики с учётом особенностей развития регионов, но и

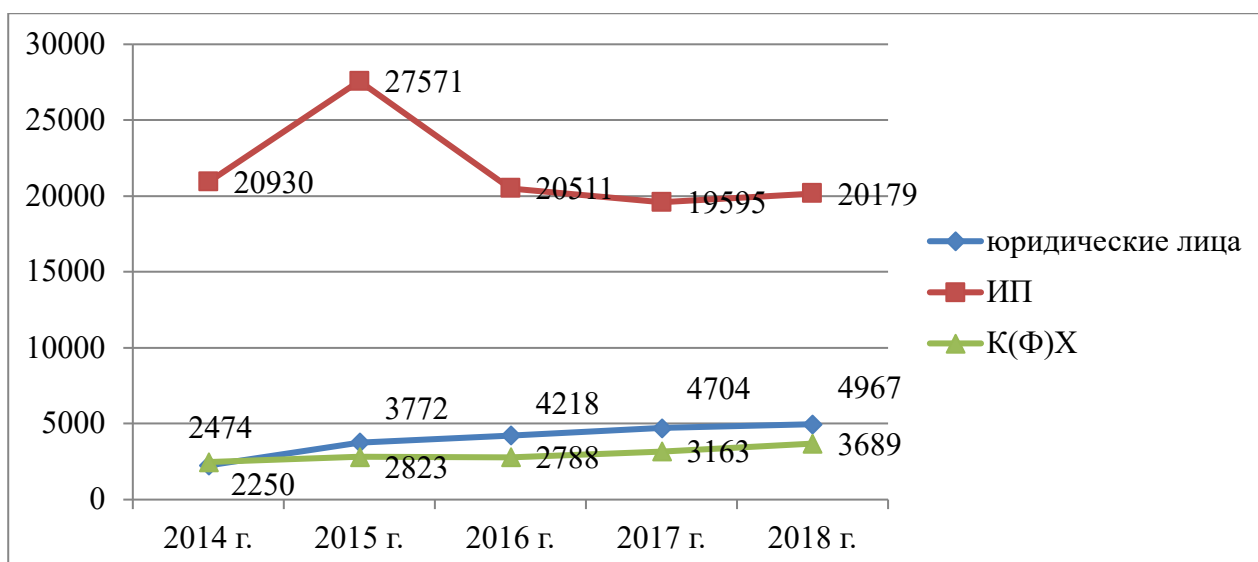


Рисунок 2 – Динамика количества активных субъектов МБ за 2014-2018 гг.  
Примечание: составлено автором на основании [3]

Для более наглядного анализа динамика и сравнение количества зарегистрированных субъектов и количества активных субъектов малого бизнеса в Северо-Казахстанской области за 2018 год представлены на нижеследующем графике.

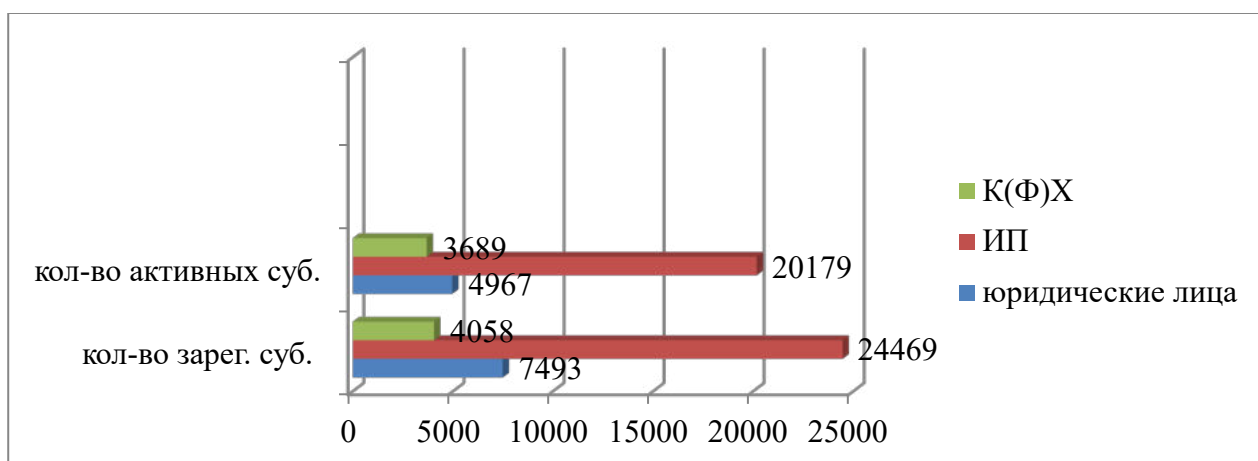


Рисунок 3 – Динамика и сравнение зарегистрированных и активных субъектов МБ в СКО за 2018 г.

Примечание: составлено автором на основании [3]

Следующий показатель – численность занятых в малом предпринимательстве в Северо-Казахстанской области за 2014-2018 гг. показан в таблице 3.

Таблица 3 – Численность занятых в МБ за 2014-2018 гг., чел.

	2014г.	2015г.	2016г.	2017г.	2018г.	Прирост, +/-	Темпы роста, %
Юр.лица	25776	34063	35931	37002	38656	+12880	49,97
ИП	40403	47542	41099	39397	39609	-794	-1,97
Крест. ферм. хоз-ва	5125	2811	4965	6159	7007	+1882	36,7
Всего	71304	84416	81995	82558	85272	+13968	19,6

Примечание: составлено автором на основании [3]

Если говорить о численности занятых в малом бизнесе в Северо-Казахстанской области, то из таблицы 3 видно, что юридические лица задействуют 38.656 человек в 2018 году, произошел быстрый рост по сравнению с 2014 годом почти на 50%. Индивидуальных предпринимателей стало меньше на 794 человека или 1,97%, в последний год анализируемого периода численность составила 39.609 человек. В К(Ф)Х задействовано 7007 чел., повышение показателя произошло на 1882 человека или 36,7% в процентном.

Так как идет увеличение или снижение количества зарегистрированных субъектов МБ за анализируемый период, то соответственно будет и рост или спад численности занятых в малом бизнесе.

Для ясной визуальности ниже представлен график динамики численности занятых в МБ за 2014-2018 гг. (рисунок 4).

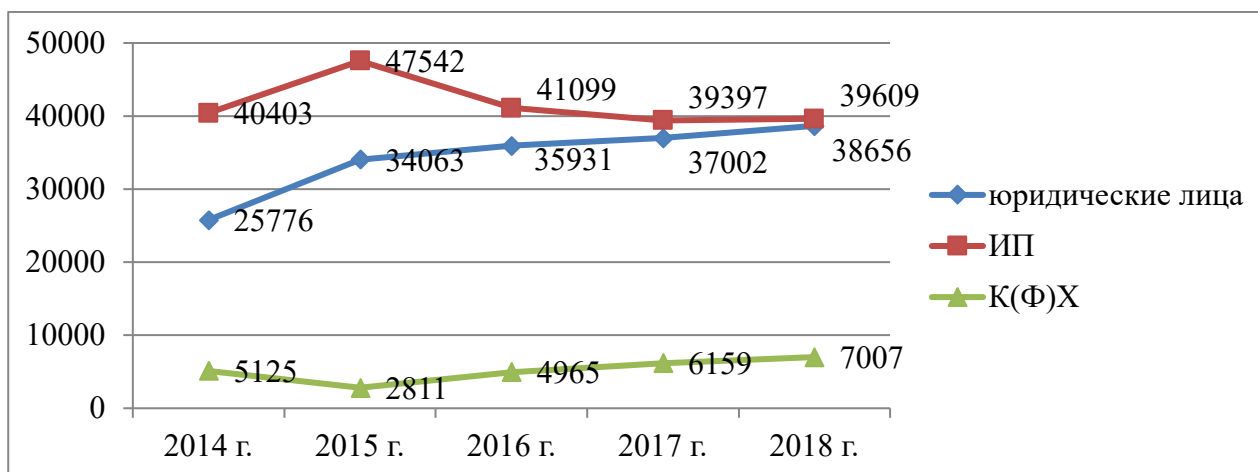


Рисунок 4 – Динамика численности занятых в МБ за 2014-2018 гг.

Примечание: составлено автором на основании [3]

Кроме того, был проведен анализ выпуска продукции МБ за 2014-2018 гг., данные представлены в таблице 4.

Таблица 4 – Выпуск продукции МБ за 2014-2018 гг., млн.тенге

	2014г.	2015г.	2016г.	2017г.	2018г.	Прирост, +/-	Темпы роста, %
Юр.лица	109157	151040	175374	239235	295606	+186449	170,8
ИП	36549	42366	34874	57042	51665	+15116	41,4
Крест. ферм. хоз-ва	47169	54282	60847	73816	79470	+32301	68,5
Всего	192875	247688	271095	370093	426741	+233866	121,3

Примечание: составлено автором на основании [3]

Рассматривая выпуск продукции малого бизнеса в СКО, по всем пунктам видны положительные результаты. Выпуск продукции юридическими лицами в последний год рассматриваемого периода составляет 295.606 млн.тенге, это на 170,8% больше уровня 2014 года. ИП в 2018 году выпустили 51.665 млн.тенге, что на 15116 млн.тенге или 41,4% больше объема первоначального года. Крестьянские фермерские хозяйства произвели продукции на 79.470 млн.тенге (выше на 68,5%).

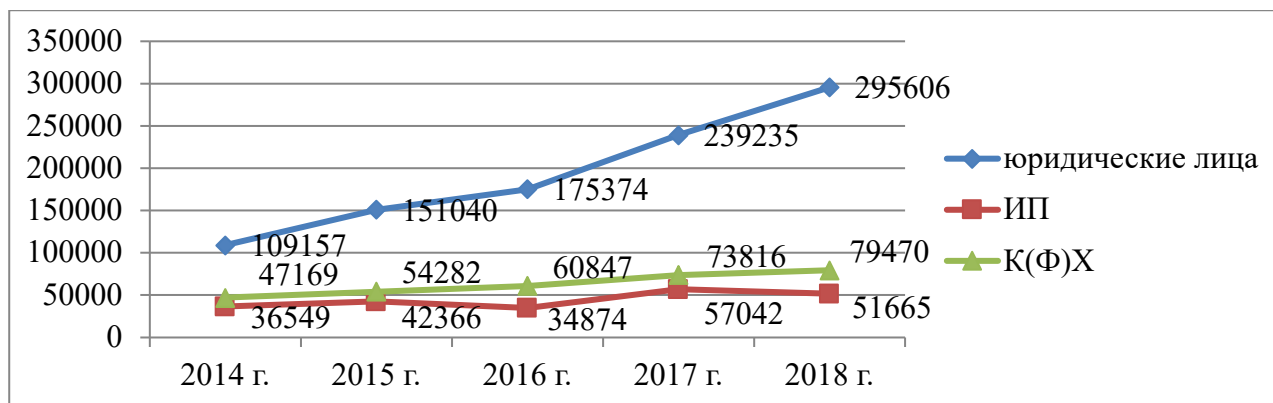


Рисунок 5 – Динамика выпуска продукции в МБ за 2014-2018 гг.  
Примечание: составлено автором на основании [3]

Как можно заметить у всех субъектов значительно возрастает оборот в 2017 году. Это можно объяснить тем, что в 2016 году из республиканского бюджета выделено 1.508.620.000 тенге, в том числе: на субсидирование — 1.317.620.000 тенге, на гарантирование — 175.000.000 тенге, на грантовое финансирование — 16.000.000 тенге [2]. Также увеличивается количество активных субъектов МБ и численность занятых, это все влияет на увеличение выпуска продукции.

Подводя итоги, экономический потенциал малого бизнеса области представляет собой общую способность отраслей народного хозяйства конкретной области производить промышленную и сельскохозяйственную продукцию, осуществлять строительство, перевозки грузов, а также оказывать услуги населению.

В ходе проделанной работы для оценки экономического потенциала малого бизнеса в Северо-Казахстанской области были рассмотрены несколько показателей, таких как количество зарегистрированных субъектов малого предпринимательства, количество активных субъектов, численность занятых, а также выпуск продукции за 2014-2018гг. относительно юридических лиц, индивидуального предпринимательства и крестьянских фермерских хозяйств.

Таким образом, количество зарегистрированных субъектов малого предпринимательства за анализируемый период имеет тенденцию снижения, а количество активных субъектов наоборот возрастает с каждым годом, прежде всего это связано с активной поддержкой со стороны государства. Численность занятых, а также выпуск продукции субъектами малого бизнеса активно набирает обороты в сторону роста. Данные показатели, конечно же, напрямую зависят от количества активно действующих субъектов малого предпринимательства.

#### Список использованных источников

- 1 А.М.Прохоров, Большой энциклопедический словарь: универсальное справочное издание – Большая российская энциклопедия, 2002 г.: <https://dic.academic.ru/contents.nsf/enc3p/>
- 2 Официальный интернет-ресурс акимата Северо-Казахстанской области: <http://sko.gov.kz/>
- 3 Официальная статистическая информация министерства национальной экономики РК, комитет по статистике: <http://stat.gov.kz>

обеспечить наполняемость местных бюджетов, занятость населения, выпуск продукции, поднять благосостояние населения.

В широком понимании экономический потенциал представляет собой общую способность отраслей народного хозяйства производить промышленную и сельскохозяйственную продукцию, осуществлять строительство, перевозки грузов, а также оказывать услуги населению [1].

Северо-Казахстанская область делится на 13 районов, областным центром является город Петропавловск. В состав области входят 5 городов, 11 поселков и 204 сельских округа. Численность населения по состоянию на 1 января 2019 года составила 554,5 тысячи человек, или 3% от общей численности населения Республики. Городское население составляет 251,8 тыс. человек, или 45,4%, а сельское - 302,7 тыс. человек, или 54,6 %.

Основными отраслями региональной экономики, оказывающими наибольшее влияние на объем ВРП (валового регионального продукта), являются сельское хозяйство, промышленность, торговля, транспорт и складирование, операции с недвижимостью [2].

Для анализа экономического потенциала малого бизнеса в Северо-Казахстанской области рассмотрим несколько показателей, таких как количество зарегистрированных субъектов малого предпринимательства, количество активных субъектов, численность занятых, а также выпуск продукции за 2014-2018гг. относительно юридических лиц, индивидуального предпринимательства и крестьянских фермерских хозяйств. Первый упомянутый выше показатель рассмотрим в таблице 1.

Таблица 1 – Количество зарегистрированных субъектов малого предпринимательства СКО за 2014-2018 гг., ед.

	2014г.	2015г.	2016г.	2017г.	2018г.	Прирост, +/-	Темпы роста, %
Юр. лица	5910	6429	6913	7317	7493	+1583	26,8
ИП	34823	30616	27585	25723	24469	-10354	-29,7
Крест. ферм. хоз-ва	3066	2857	2895	3491	4058	+992	32,4
Всего	43799	39902	37393	36531	36020	-7779	-17,8
Примечание: составлено автором на основании [3]							

По данным таблице 1 можно увидеть, что количество зарегистрированных юридических лиц малого предпринимательства СКО увеличилось на 26,8% с 2014 года, и в 2018 году составило 7.493 единицы. Количество ИП наоборот имеет тенденцию снижения, так как в 2014 году было 34.823 ед., а затем сократилось на 29,7%, дойдя до 24.469 единиц. Говоря относительно крестьянских фермерских хозяйств, то с 2014г. до 2018г. количество субъектов увеличилось на 32,4% до 4.058 единиц.

Если же смотреть в общем на количество зарегистрированных субъектов малого предпринимательства в Северо-Казахстанской области, то ситуация складывается так, что идет снижение на 7.779 единиц или 17,8% в период с 2014г. по 2018г., и в 2018г. показатель составляет 36.020 ед.

Для наглядности данный показатель представлен на рисунке 1.

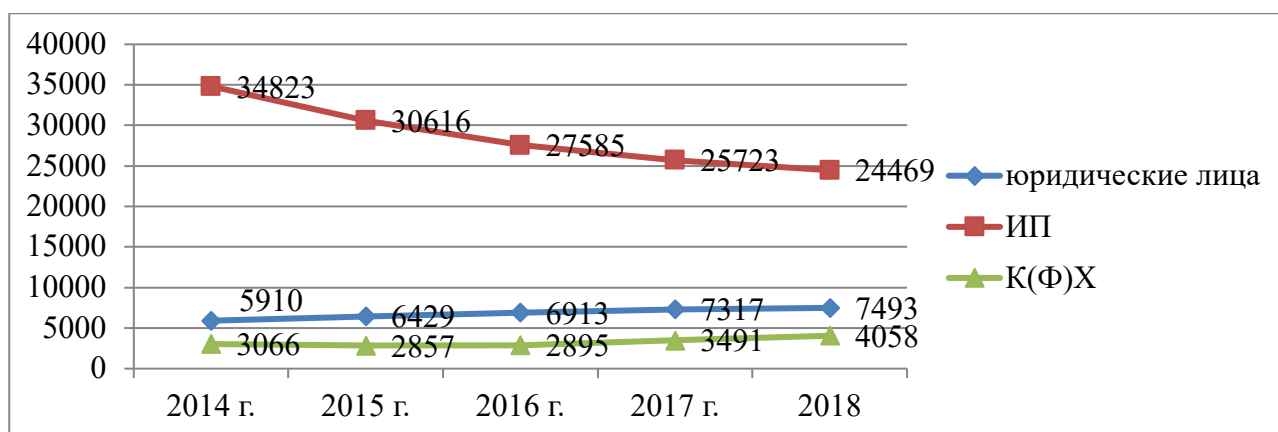


Рисунок 1 – Динамика количества зарегистрированных субъектов МБ за 2014-2018 гг.

Примечание: составлено автором на основании [3]

Увеличение числа зарегистрированных юридических лиц, а также К(Ф)Х обосновывается государственной поддержкой малого предпринимательства, кроме того крестьянские фермерские хозяйства увеличиваются за счет развитости и важности сельского хозяйства в области, экспорт продуктов животного и растительного происхождения составляет 99,5% в общей структуре экспорта Северо-Казахстанской области. В связи в государственной поддержкой МБ, можно предположить, что количество ИП уменьшается из-за перехода в другие организационно-правовые формы МБ, такие как товарищества с ограниченной ответственностью и др., то есть переход из ИП в юридические лица.

Следующий показатель – количество активных субъектов малого бизнеса в Северо-Казахстанской области за 2014-2018гг., представленный в таблице 2.

Таблица 2 – Количество активных субъектов МБ за 2014-2018 гг., ед.

	2014г.	2015г.	2016г.	2017г.	2018г.	Прирост, +/-	Темпы роста, %
Юр.лица	2250	3772	4218	4704	4967	+2717	120,8
ИП	20930	27571	20511	19595	20179	-751	-3,6
Крест. ферм. хоз-ва	2474	2823	2788	3163	3689	+1215	49,1
Всего	25654	34166	27517	27462	28835	+3181	12,4

Примечание: составлено автором на основании [3]

Из данных таблицы видно, что количество активных юридических лиц постоянно растет, в 2018г. составило 4.967 единиц, данный показатель увеличился в 2 раза. Количество активных ИП наоборот снизилось на 751 ед. или 3,6% в процентном соотношении и равно 20.179 ед. на 2018г. Крестьянских фермерских хозяйств по сравнению с 2014г. составило 3.689 единиц, произошло увеличение на 1215 ед. или 49,1% в процентном.

Как заметно по таблицам 1 и 2 количество активных субъектов меньше, чем зарегистрированных, что объясняется плохой осведомленностью населения в ведении бизнеса, отсутствие грамотно разработанных бизнес-планов, безграмотностью населения.

Динамика количества активных субъектов МБ за 2014-2018 гг. показана на рисунке 2.